

Gebrauchsinformation: Information für erwachsene Patienten**Epruvy 10 mg/ml Injektionslösung**

Ranibizumab

▼ Dieses Arzneimittel unterliegt einer zusätzlichen Überwachung. Dies ermöglicht eine schnelle Identifizierung neuer Erkenntnisse über die Sicherheit. Sie können dabei helfen, indem Sie jede auftretende Nebenwirkung melden. Hinweise zur Meldung von Nebenwirkungen, siehe Ende Abschnitt 4.

ERWACHSENE

Lesen Sie die gesamte Packungsbeilage sorgfältig durch, bevor Sie mit dem Arzneimittel behandelt werden, denn sie enthält wichtige Informationen.

- Heben Sie die Packungsbeilage auf. Vielleicht möchten Sie diese später nochmals lesen.
- Wenn Sie weitere Fragen haben, wenden Sie sich an Ihren Arzt.
- Wenn Sie Nebenwirkungen bemerken, wenden Sie sich an Ihren Arzt. Dies gilt auch für Nebenwirkungen, die nicht in dieser Packungsbeilage angegeben sind. Siehe Abschnitt 4.

Was in dieser Packungsbeilage steht

1. Was ist Epruvy und wofür wird es angewendet?
2. Was sollten Sie wissen, bevor Epruvy bei Ihnen angewendet wird?
3. Wie Epruvy angewendet wird
4. Welche Nebenwirkungen sind möglich?
5. Wie ist Epruvy aufzubewahren?
6. Inhalt der Packung und weitere Informationen

1. Was ist Epruvy und wofür wird es angewendet?**Was ist Epruvy**

Epruvy ist eine Lösung, die ins Auge injiziert wird. Epruvy gehört zu einer Gruppe von Arzneimitteln, die antineovaskuläre Mittel genannt werden. Die darin enthaltene aktive Substanz wird Ranibizumab genannt.

Wofür wird Epruvy angewendet

Epruvy wird bei Erwachsenen zur Behandlung von verschiedenen Augenerkrankungen angewendet, die zu einer Beeinträchtigung des Sehvermögens führen.

Diese Erkrankungen resultieren aus Schäden der Netzhaut (lichtempfindliche Schicht im hinteren Abschnitt des Auges), die folgende Ursachen haben können:

- Wachstum von undichten, krankhaften Blutgefäßen. Dies wird bei Erkrankungen wie der altersabhängigen Makuladegeneration (AMD) und der proliferativen diabetischen Retinopathie (PDR, einer Erkrankung, die durch Diabetes verursacht wird) beobachtet. Es kann auch mit einer chorioidalen Neovaskularisation (CNV) aufgrund einer pathologischen Myopie (PM), gefäßähnlichen Streifen, einer zentralen serösen Chorioretinopathie oder einer entzündlichen CNV verbunden sein.

- Makulaödem (Schwellung im Zentrum der Netzhaut). Diese Schwellung kann durch Diabetes (eine Erkrankung, die diabetisches Makulaödem [DMÖ] genannt wird) oder durch eine Verstopfung von retinalen Venen in der Netzhaut (eine Erkrankung, die retinaler Venenverschluss [RVV] genannt wird) hervorgerufen werden.

Wie Epruvy wirkt

Epruvy erkennt und bindet speziell an ein Protein, das vaskulärer endothelialer Wachstumsfaktor A (*vascular endothelial growth factor A*, VEGF-A) genannt wird und im Auge vorhanden ist. Zu viel VEGF-A bewirkt ein krankhaftes Wachstum von Blutgefäßen und eine Schwellung im Auge, was bei Erkrankungen wie AMD, DMÖ, PDR, RVV, PM und CNV zu einer Beeinträchtigung des Sehvermögens führen kann.

Durch seine Bindung an VEGF-A kann Epruvy dessen Aktivität hemmen und dadurch dieses krankhafte Wachstum und die Bildung von Schwellungen verhindern.

Bei solchen Erkrankungen kann Epruvy dabei helfen, Ihr Sehvermögen zu erhalten und in vielen Fällen zu verbessern.

2. Was sollten Sie wissen, bevor Epruvy bei Ihnen angewendet wird?

Epruvy darf nicht angewendet werden,

- wenn Sie allergisch gegen Ranibizumab oder einen der in Abschnitt 6 genannten sonstigen Bestandteile dieses Arzneimittels sind.
- wenn Sie eine Augeninfektion oder eine Infektion in der Umgebung des Auges haben.
- wenn Sie Schmerzen oder eine Rötung (schwere intraokulare Entzündung) im Auge haben.

Warnhinweise und Vorsichtsmaßnahmen

Bitte sprechen Sie mit Ihrem Arzt, bevor Epruvy bei Ihnen angewendet wird.

- Epruvy wird als Injektion direkt ins Auge gespritzt. Nach der Behandlung mit Epruvy können gelegentlich eine Infektion des Auginnenen, Schmerzen oder Rötung (Entzündung), Abheben oder Einreißen einer der Schichten im hinteren Auge (Netzhautablösung oder Netzhautereinriss, retinale Pigmentepithelabhebung oder Einriss des retinalen Pigmentepithels) oder Trübung der Linse (Katarakt) auftreten. Es ist wichtig, dass Infektionen oder Netzhautablösungen möglichst schnell erkannt und behandelt werden. Bitte wenden Sie sich unverzüglich an Ihren Arzt, sobald Anzeichen wie Augenschmerzen, zunehmende Beschwerden oder Rötung, verschwommenes oder schlechteres Sehen, vermehrtes Sehen kleiner Partikel oder verstärkte Lichtempfindlichkeit auftreten.
- Bei einigen Patienten kann direkt nach der Injektion der Augeninnendruck für kurze Zeit ansteigen. Es kann sein, dass Sie das nicht bemerken und deshalb Ihr Arzt den Augeninnendruck nach jeder Injektion kontrolliert.
- Informieren Sie Ihren Arzt, wenn Sie eine zurückliegende Augenbehandlung oder Augenerkrankung hatten oder wenn Sie einen Schlaganfall gehabt haben oder vorübergehende Anzeichen für einen Schlaganfall aufgetreten sind (Schwäche oder Lähmungen der Gliedmaßen oder des Gesichts, Schwierigkeiten beim Sprechen oder Verstehen). Diese Informationen werden bei der Beurteilung, ob Epruvy die geeignete Behandlung für Sie ist, berücksichtigt.

Bitte lesen Sie Abschnitt 4 („Welche Nebenwirkungen sind möglich?“) für ausführlichere Informationen zu Nebenwirkungen, die während der Epruvy-Behandlung auftreten können.

Kinder und Jugendliche (unter 18 Jahren)

Die Sicherheit und Wirksamkeit von Epruvy bei Kindern und Jugendlichen ist nicht erwiesen; daher wird eine Anwendung nicht empfohlen.

Anwendung von Epruvy zusammen mit anderen Arzneimitteln

Informieren Sie Ihren Arzt, wenn Sie andere Arzneimittel anwenden, kürzlich andere Arzneimittel angewendet haben oder beabsichtigen, andere Arzneimittel anzuwenden.

Schwangerschaft und Stillzeit

- Frauen im gebärfähigen Alter müssen während der Behandlung und für mindestens drei weitere Monate nach der letzten Injektion von Epruvy eine zuverlässige Verhütungsmethode anwenden.
- Es liegen keine Erfahrungen über die Anwendung von Epruvy bei Schwangeren vor. Epruvy sollte nicht während der Schwangerschaft angewendet werden, es sei denn, der mögliche Nutzen überwiegt das mögliche Risiko für das ungeborene Kind. Wenn Sie schwanger sind, vermuten schwanger zu sein oder beabsichtigen schwanger zu werden, fragen Sie vor der Behandlung mit Epruvy Ihren Arzt um Rat.
- Geringe Mengen von Epruvy könnten in die Muttermilch übergehen, daher wird Epruvy während der Stillzeit nicht empfohlen. Fragen Sie vor der Behandlung mit Epruvy Ihren Arzt oder Apotheker um Rat.

Verkehrstüchtigkeit und Fähigkeit zum Bedienen von Maschinen

Nach der Behandlung mit Epruvy kann es zu vorübergehenden Sehstörungen kommen. In diesem Fall sollten Sie so lange nicht Auto fahren oder Maschinen bedienen, bis sich dies gebessert hat.

Epruvy enthält Polysorbat 20 (E 432)

Dieses Arzneimittel enthält 0,005 mg Polysorbat 20 pro 0,05 ml verabreichter Dosis, entsprechend 0,10 mg/ml. Polysorbate können allergische Reaktionen hervorrufen. Teilen Sie Ihrem Arzt mit, ob bei Ihnen in der Vergangenheit schon einmal eine allergische Reaktion beobachtet wurde.

3. Wie Epruvy angewendet wird

Epruvy wird Ihnen von Ihrem Augenarzt unter örtlicher Betäubung als Einzelinjektion ins Auge verabreicht. Die übliche Dosis einer Injektion beträgt 0,05 ml (welche 0,5 mg Wirkstoff enthält). Der zeitliche Abstand zwischen zwei Injektionen in dasselbe Auge sollte mindestens vier Wochen betragen. Alle Injektionen werden Ihnen von Ihrem Augenarzt verabreicht.

Zum Schutz vor Infektionen wird Ihnen der Arzt vor der Injektion das Auge gründlich reinigen. Damit Sie möglichst keine oder nur geringe Schmerzen haben, wird Ihr Arzt die Einstichstelle vor der Injektion örtlich betäuben.

Die Behandlung beginnt mit einer Injektion von Epruvy pro Monat. Ihr Arzt wird den Zustand Ihres Auges überprüfen und abhängig davon, wie Sie auf die Behandlung ansprechen, entscheiden, ob und wann Sie eine weitere Behandlung benötigen.

Detaillierte Anweisungen zur Handhabung von Epruvy werden Ihnen am Ende der Packungsbeilage unter „Wie ist Epruvy vorzubereiten und zu verabreichen?“ gegeben.

Ältere Menschen (65 Jahre und älter)

Epruvy kann bei Personen, die 65 Jahre oder älter sind, ohne Dosisanpassung verabreicht werden.

Wenn Sie die Anwendung von Epruvy abbrechen

Wenn Sie in Erwägung ziehen, die Behandlung mit Epruvy abbrechen, besprechen Sie diese Entscheidung bei Ihrem nächsten Termin mit Ihrem Arzt. Ihr Arzt wird Sie beraten und entscheiden, wie lange Sie mit Epruvy behandelt werden müssen.

Wenn Sie weitere Fragen zur Anwendung dieses Arzneimittels haben, wenden Sie sich an Ihren Arzt.

4. Welche Nebenwirkungen sind möglich?

Wie alle Arzneimittel kann auch dieses Arzneimittel Nebenwirkungen haben, die aber nicht bei jedem auftreten müssen.

Die Nebenwirkungen im Zusammenhang mit der Verabreichung von Epruvy stammen entweder von dem Arzneimittel selbst, oder können durch die Injektion als solche verursacht werden und betreffen vorwiegend das Auge.

Die schwerwiegendsten Nebenwirkungen sind nachfolgend aufgeführt:

Häufige schwerwiegende Nebenwirkungen (kann bis zu 1 von 10 Behandelten betreffen) Abheben oder Einreißen der Schicht im hinteren Auge (Netzhautablösung oder -einriss), dies löst die Wahrnehmung von Lichtblitzen und Punkten („fliegende Mücken“) aus und führt zum vorübergehenden Verlust des Sehvermögens oder einer Trübung der Linse (Katarakt).

Gelegentliche schwerwiegende Nebenwirkungen (kann bis zu 1 von 100 Behandelten betreffen) Erblindung, Infektion des Augapfels (Endophthalmitis) mit Entzündung des Augeninneren.

Die Symptome, die dabei möglicherweise auftreten, sind Schmerzen oder zunehmende Beschwerden in Ihrem Auge, Verschlechterung einer Augenrötung, verschwommenes oder vermindertes Sehvermögen, eine zunehmende Zahl kleiner Partikel in Ihrem Sichtfeld oder erhöhte Lichtsensibilität. **Bitte informieren Sie unverzüglich Ihren Arzt, wenn eine dieser Nebenwirkungen bei Ihnen auftritt.**

Die am häufigsten berichteten Nebenwirkungen sind nachfolgend beschrieben:

Sehr häufige Nebenwirkungen (kann mehr als 1 von 10 Behandelten betreffen)

Das Sehvermögen beeinträchtigende Nebenwirkungen sind: Entzündung des Auges, Blutung im hinteren Augenabschnitt (retinale Blutung), Störungen des Sehvermögens, Augenschmerzen, Erscheinen von kleinen Partikeln oder Punkten im Sichtfeld („fliegende Mücken“), blutunterlaufene Augen, Irritationen des Auges, Fremdkörpergefühl im Auge, vermehrter Tränenfluss, Entzündung oder Infektion der Lidränder, trockenes Auge, Rötung oder Juckreiz des Auges und erhöhter Augeninnendruck.

Nicht das Auge betreffende Nebenwirkungen sind: Halsentzündung, verstopfte Nase, laufende Nase, Kopfschmerzen und Gelenkschmerzen.

Andere Nebenwirkungen, welche nach der Behandlung mit Epruvy auftreten können, sind nachfolgend beschrieben:

Häufige Nebenwirkungen

Das Sehvermögen beeinträchtigende Nebenwirkungen sind: Verringerte Sehschärfe, Schwellung eines Augenteiles (Uvea, Hornhaut), Entzündung der Hornhaut (vorderer Teil des Auges), kleine Punkte auf der Augenoberfläche, verschwommenes Sehen, Blutung an der Einstichstelle, Blutungen ins Auge, Augentränen mit Juckreiz, Rötung und Schwellung (Konjunktivitis), Lichtempfindlichkeit, Augenbeschwerden, Schwellung des Augenlids, Schmerzen am Augenlid.

Nicht das Sehvermögen beeinträchtigende Nebenwirkungen sind: Harnwegsinfektionen, reduzierte Anzahl roter Blutkörperchen (mit Symptomen wie Müdigkeit, Atemlosigkeit, Schwindel, Blässe), Angstzustände, Husten, Übelkeit, allergische Reaktionen wie Hautausschlag, Nesselsucht, Juckreiz und Hautrötungen.

Gelegentliche Nebenwirkungen

Das Sehvermögen beeinträchtigende Nebenwirkungen sind: Entzündung und Blutung im vorderen Augenabschnitt, Eiterbläschen auf dem Auge, Veränderungen im zentralen Bereich der Augenoberfläche, Schmerzen oder Reizungen an der Einstichstelle, abnormales Gefühl im Auge, Reizungen des Augenlids.

Meldung von Nebenwirkungen

Wenn Sie Nebenwirkungen bemerken, wenden Sie sich an Ihren Arzt. Dies gilt auch für Nebenwirkungen, die nicht in dieser Packungsbeilage angegeben sind. Sie können Nebenwirkungen auch direkt dem

Bundesinstitut für Impfstoffe und biomedizinische Arzneimittel

Paul-Ehrlich-Institut

Paul-Ehrlich-Str. 51-59

63225 Langen

Tel: +49 6103 77 0

Fax: +49 6103 77 1234

Website: <http://www.pei.de>

anzeigen. Indem Sie Nebenwirkungen melden, können Sie dazu beitragen, dass mehr Informationen über die Sicherheit dieses Arzneimittels zur Verfügung gestellt werden.

5. Wie ist Epruvy aufzubewahren?

- Bewahren Sie dieses Arzneimittel für Kinder unzugänglich auf.
- Sie dürfen dieses Arzneimittel nach dem auf dem Umkarton und dem Etikett der Durchstechflasche nach „verw. bis“ bzw. „EXP“ angegebenen Verfalldatum nicht mehr verwenden. Das Verfalldatum bezieht sich auf den letzten Tag des angegebenen Monats.
- Im Kühlschrank lagern (2 °C - 8 °C). Nicht einfrieren.
- Die ungeöffnete Durchstechflasche kann vor Anwendung bis zu 24 Stunden bei Raumtemperatur (25 °C) aufbewahrt werden.
- Die Durchstechflasche im Umkarton aufbewahren, um den Inhalt vor Licht zu schützen.
- Verwenden Sie keine beschädigten Packungen.

6. Inhalt der Packung und weitere Informationen

Was Epruvy enthält

- Der Wirkstoff ist Ranibizumab. Jeder ml enthält 10 mg Ranibizumab. Jede Durchstechflasche enthält 2,3 mg Ranibizumab in 0,23 ml Lösung. Diese Menge reicht aus, um eine Einzeldosis von 0,05 ml, in der 0,5 mg Ranibizumab enthalten sind, zu verabreichen.
- Die sonstigen Bestandteile sind: α,α -Trehalose-Dihydrat, Histidinhydrochlorid-Monohydrat, Histidin, Polysorbat 20 (E 432), Wasser für Injektionszwecke.

Wie Epruvy aussieht und Inhalt der Packung

Epruvy ist eine Injektionslösung in einer Durchstechflasche (0,23 ml). Die Lösung ist klar, farblos bis blassgelb und wässrig.

Eine Packung enthält eine Durchstechflasche aus Glas mit Ranibizumab und einem Chlorbutyl-Gummistopfen. Die Durchstechflasche ist nur für den einmaligen Gebrauch bestimmt.

Pharmazeutischer Unternehmer und Hersteller

Midas Pharma GmbH

Rheinstraße 49

D-55218 Ingelheim

Deutschland

Diese Packungsbeilage wurde zuletzt überarbeitet im April 2025.

Weitere Informationsquellen

Ausführliche Informationen zu diesem Arzneimittel sind auf den Internetseiten der Europäischen Arzneimittel-Agentur <https://www.ema.europa.eu/> verfügbar.

DIE FOLGENDEN INFORMATIONEN SIND NUR FÜR MEDIZINISCHES FACHPERSONAL BESTIMMT:

Bitte beachten Sie auch Abschnitt 3: „Wie Epruvy angewendet wird“.

Wie ist Epruvy vorzubereiten und zu verabreichen?

Eine Durchstechflasche Epruvy ist zum einmaligen Gebrauch und für die ausschließliche intravitreale Anwendung vorgesehen.

Epruvy darf nur von qualifizierten Ophthalmologen, mit Erfahrung in der Durchführung intravitrealer Injektionen, appliziert werden.

Bei feuchter AMD, bei CNV, bei PDR und bei Visusbeeinträchtigung infolge eines DMÖ oder eines Makulaödems aufgrund eines RVV beträgt die empfohlene Dosis für Epruvy 0,5 mg, verabreicht als intravitreale Einzelinjektion. Dies entspricht einem Injektionsvolumen von 0,05 ml. Das Zeitintervall zwischen zwei Injektionen in dasselbe Auge sollte mindestens vier Wochen betragen.

Die Behandlung beginnt mit einer Injektion pro Monat, bis bei kontinuierlicher Behandlung der maximale Visus erreicht ist und/oder keine Anzeichen von Krankheitsaktivität, wie etwa eine Veränderung der Sehschärfe sowie andere Krankheitsanzeichen und -symptome, mehr zu erkennen sind. Bei Patienten mit feuchter AMD, DMÖ, PDR und RVV können initial drei oder mehr aufeinanderfolgende monatliche Injektionen notwendig sein.

Anschließend sollten die Kontroll- und Behandlungsintervalle auf Basis der Krankheitsaktivität, gemessen anhand der Sehschärfe und/oder morphologischer Kriterien, vom Arzt festgelegt werden.

Wenn die visuellen und morphologischen Parameter nach Meinung des Arztes darauf hindeuten, dass der Patient von einer kontinuierlichen Behandlung nicht profitiert, sollte die Behandlung mit Epruvy unterbrochen werden.

Die Kontrolle der Krankheitsaktivität kann eine klinische Untersuchung, eine funktionelle Untersuchung oder bildgebende Verfahren beinhalten (beispielsweise eine optische Kohärenztomographie oder eine Fluoreszenzangiographie).

Wenn Patienten entsprechend einem „Treat & Extend“-Schema behandelt werden, können, sobald der maximale Visus erreicht ist und/oder keine Anzeichen einer Krankheitsaktivität vorliegen, die Behandlungsintervalle schrittweise verlängert werden, bis Anzeichen einer Krankheitsaktivität oder einer Visusbeeinträchtigung zurückkehren. Bei feuchter AMD sollte das Behandlungsintervall um nicht mehr als 2 Wochen auf einmal verlängert werden. Bei DMÖ kann das Behandlungsintervall um bis zu einen Monat auf einmal verlängert werden. Bei PDR und RVV kann das Behandlungsintervall ebenfalls schrittweise verlängert werden, allerdings liegen zu wenig Daten vor, um auf die Länge dieser Intervalle schließen zu können. Bei erneutem Auftreten von Krankheitsaktivität sollte das Behandlungsintervall entsprechend verkürzt werden.

Die Behandlung einer Visusbeeinträchtigung infolge einer CNV sollte anhand der Krankheitsaktivität bei jedem Patienten individuell festgelegt werden. Einige Patienten benötigen eventuell nur eine Injektion in den ersten 12 Monaten; andere benötigen möglicherweise häufigere Behandlungen, einschließlich monatlicher Injektionen. Bei einer CNV aufgrund einer pathologischen Myopie (PM) benötigen viele Patienten möglicherweise nur eine oder zwei Injektionen im ersten Jahr.

Epruvy und Laserphotokoagulation bei DMÖ und bei einem Makulaödem aufgrund von VAV

Es gibt einige Erfahrungen bei der gleichzeitigen Anwendung von Ranibizumab mit Laserphotokoagulation. Wenn Epruvy am selben Tag verabreicht wird, sollte die Applikation frühestens 30 Minuten nach der Laserphotokoagulation erfolgen. Epruvy kann auch bei Patienten angewendet werden, die früher mittels Laserphotokoagulation behandelt worden sind.

Epruvy und Photodynamische Therapie mit Verteporfin bei CNV aufgrund einer PM

Es liegen keine Erfahrungen über die gleichzeitige Anwendung von Ranibizumab und Verteporfin vor.

Epruvy sollte vor der Anwendung visuell auf Verfärbungen und Schwebstoffe untersucht werden.

Die intravitreale Injektion muss unter aseptischen Bedingungen durchgeführt werden. Dies beinhaltet eine chirurgische Händedesinfektion, sterile Operationshandschuhe, ein steriles Abdecktuch sowie ein steriles Lidspekulum (oder ein vergleichbares Instrument) und die Möglichkeit einer sterilen Parazentese (falls nötig). Vor der intravitrealen Verabreichung sollte eine gründliche Anamnese hinsichtlich möglicher Überempfindlichkeitsreaktionen erhoben werden. Vor der Injektion sind eine adäquate Anästhesie und die Desinfektion der periokularen Haut, des Augenlids und der Augenoberfläche mittels eines topischen Breitspektrum-Antiseptikums entsprechend den gängigen klinischen Standards durchzuführen.

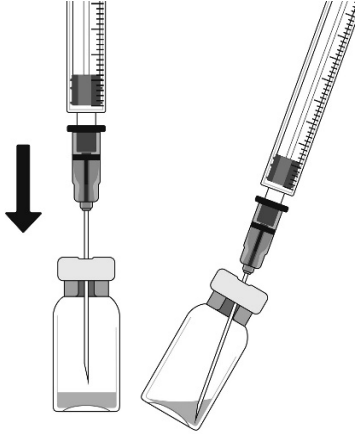
Die Durchstechflasche ist nur für den einmaligen Gebrauch bestimmt. Nach der Injektion müssen nicht verwendete Produktreste verworfen werden. Jede Durchstechflasche, die Anzeichen einer Beschädigung oder Manipulation aufweist, darf nicht benutzt werden. Die Sterilität kann nicht garantiert werden, sollte die Versiegelung der Packung eine Beschädigung aufweisen.

Zur Vorbereitung und intravitrealen Injektion werden die folgenden Medizinprodukte zum einmaligen Gebrauch benötigt:

- eine 5-µm-Filterkanüle (18 G)
- eine sterile 1-ml-Spritze (mit einer 0,05-ml-Markierung)
- eine Injektionskanüle (30 G x ½")

Diese Medizinprodukte sind nicht in der Epruvy-Packung enthalten. Sie können entweder einzeln oder als eigenständige intravitreale Injektionssets (wie z. B. das Injektionsset I2 von Vortex Surgical) bezogen werden.

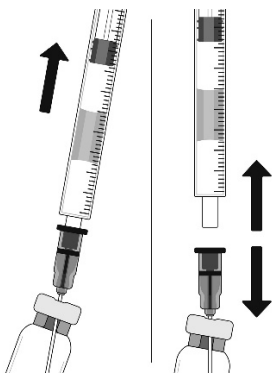
Um Epruvy für die intravitreale Anwendung bei erwachsenen Patienten vorzubereiten, bitte nachfolgende Instruktionen beachten:



1. Vor dem Aufziehen den Deckel der Durchstechflasche entfernen und das Septum der Durchstechflasche reinigen (z. B. mit einem 70%igen Alkoholtupfer).

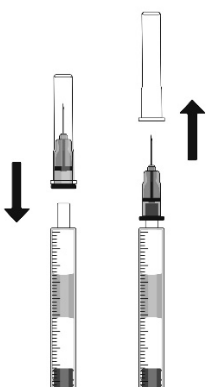
2. Eine 5- μ m-Filterkanüle (18 G x 1½", 1,2 mm x 40 mm, 5 μ m) wird unter sterilen Bedingungen auf eine 1-ml-Spritze gesteckt. Die stumpfe Filterkanüle in das Zentrum des Gummistopfens drücken, bis die Nadel die Unterkante der Durchstechflasche berührt.

3. Den gesamten Inhalt aus der Durchstechflasche aufziehen, dabei die Durchstechflasche in senkrechter, leicht geneigter Position halten, um die vollständige Entnahme zu erleichtern.



4. Während des Entleerungsvorgangs der Durchstechflasche den Spritzenstempel ausreichend anziehen, um die Filterkanüle vollständig zu entleeren.

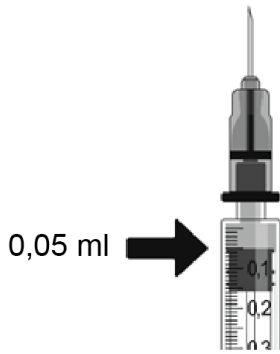
5. Die stumpfe Filterkanüle von der Spritze abnehmen, dabei die stumpfe Filterkanüle in der Durchstechflasche belassen. Nach dem Aufziehen wird diese Filterkanüle verworfen, sie darf nicht zur intravitrealen Injektion verwendet werden.



6. Eine Injektionskanüle (30 G x ½", 0,3 mm x 13 mm) unter sterilen Bedingungen fest auf die Spritze aufstecken.

7. Vorsichtig die Schutzkappe von der Injektionskanüle abziehen, ohne dabei die Injektionskanüle von der Spritze abzutrennen.

Zu beachten: Während des Abziehens der Schutzkappe sollte die Injektionskanüle an ihrer Aufsteckcappe gehalten werden.



8. Vorsichtig die Luft zusammen mit der überschüssigen Lösung aus der Spritze herausdrücken und die Dosierung auf die 0,05-ml-Markierung der Spritze einstellen. Die Spritze ist nun fertig zur Injektion.

Zu beachten: Die Injektionskanüle nicht abwischen und den Spritzenkolben nicht zurückziehen.

Die Injektionskanüle sollte 3,5-4,0 mm posterior zum Limbus in den Glaskörper eingebracht werden. Dabei sollte der horizontale Meridian vermieden und in Richtung Bulbusmitte gezielt werden. Danach sollte das Injektionsvolumen von 0,05 ml langsam injiziert werden; bei den nachfolgenden Injektionen muss eine andere Einstichstelle an der Sklera verwendet werden.

Stecken Sie die Kappe nach der Injektion nicht wieder auf die Nadel auf oder entfernen Sie die Nadel von der Spritze. Entsorgen Sie die verwendete Spritze zusammen mit der Nadel in einem durchstichsicheren Behältnis entsprechend den nationalen Anforderungen.